



OCHRANA DREVA

V EXTERIÉRI

ADLER

S farbou v krvi.

OBSAH

IMPREGNÁCIA	3 – 5
OCHRANA DREVA – LAZÚROVACIA	6 – 13
OCHRANA DREVA – KRYCIA	14 – 15
OLEJE NA DREVO	16 – 19
DOPLNKOVÉ PRODUKTY	20 – 21
STAROSTLIVOSŤ O DREVO	22 – 23
ODPORÚČANIA	24 – 26

Dbajte na bezpečné používanie ochranných prostriedkov na drevo. Pred použitím si prečítajte etiketu a informácie o produkte. Technické listy produktov nájdete na www.adler.sk.

IMPREG- NÁCIA



IMPREGNÁCIA

PULLEX IMPRÄGNIER-GRUND

„Základ na báze rozpúšťadiel pre nové nátery“

- na impregnáciu a základovanie dreva v exteriéri pri nových náteroch
- na drevostavby, striešky, drevené obklady, balkóny, ploty, okná, dvere v exteriéri a pod.
- testovaný a schválený ochranný prostriedok na drevo
- najlepšia ochrana pred zamodraním a napadnutím drevokaznými hubami a hmyzom
- bez zápachu a obsahu aromatických uhľovodíkov, jednoduché spracovanie
- dostupný v odtieni Farblos (bezfarebný)



VEĽKOSTI BALENIA

750 ml, 2,5 l, 5 l, 20 l

Výdatnosť: 8 – 12 m²/l

PULLEX RENOVIER-GRUND

„Základ a egalizácia pre sanačné nátery“

- egalizuje a zosvetľuje drevený podklad
- na sanáciu výrazne zvetraných náterov v exteriéri
- polotransparentná ochranná impregnácia
- vďaka obsahu biocídov chráni pred zamodraním a napadnutím drevokaznými hubami a hmyzom
- bez zápachu a obsahu aromatických uhľovodíkov, jednoduché spracovanie
- dostupný v rôznych odtieňoch, v závislosti od odtieňa vrchného náteru



Color4You 

VEĽKOSTI BALENIA

750 ml, 2,5 l, 5 l, 10 l

Výdatnosť: 8 – 12 m²/l

PULLEX AQUA-IG

„Základ na báze vody pre nové nátery“

- na impregnáciu a základovanie dreva v exteriéri
- na drevostavby, striešky, drevené obklady, balkóny, ploty, okná, dvere v exteriéri a pod.
- testovaný a schválený ochranný prostriedok na drevo
- najlepšia ochrana pred zamodraním, napadnutím drevokaznými hubami a hmyzom
- bez zápachu, jednoduché spracovanie
- dostupný v odtieni Farblos (bezfarebný)



VEĽKOSTI BALENIA

750 ml, 2,5 l, 18 l

Výdatnosť: 8 – 12 m²/l

OCHRANA DREVA LAZÚROVACIA



PULLEX 3IN1-LASUR

„Matná, profesionálna ochrana dreva“

- impregnácia, základ a vrchný náter v jednom na nové a údržbové nátery drevených fasád, balkónov atď.
- veľmi dobrá odolnosť proti poveternosti a optimálna UV-ochrana
- drevu dodáva matný vzhľad
- najlepšia ochrana pred zamodraním, napadnutím drevokaznými hubami a hmyzom
- tenkovrstvová lazúra na báze rozpúšťadiel – pri zvetrávaní sa neodlupuje



Color4You

VEĽKOSTI BALENIA

750 ml, 2,5 l, 5 l, 10 l*, 20 l

Výdatnosť: 8 – 12 m²/l



Tip:

ODTIEŇ	PRVÁ VRSTVA	DRUHÁ VRSTVA
ACHÁT	1x Pullex 3in1 Lasur Dunkelgrau	1x Pullex Platin Achatgrau
QUARZ	1x Pullex 3in1 Lasur Mittelgrau	1x Pullex Platin Quarzgrau
PYRIT	1x Pullex 3in1 Lasur Braun	1x Pullex Platin Pyritgrau

Produkt Pullex 3in1-Lasur skombinujte s produktom Pullex Platin a dosiahnete krásny platinový efekt.

* Nie každý odtieň je dostupný vo všetkých veľkostiach balenia.


LAZÚRY NA DREVO

PULLEX TOP-LASUR

„Tixotropná profesionálna lazúra obzvlášť vhodná na renovácie“

- tenkovrstvová lazúra na rozpúšťadlovej báze s vysokým obsahom sušiny pre nové a renovačné nátery drevených fasád, balkónov atď.
- vďaka obsahu biocídov chráni pred zamodraním a napadnutím drevokaznými hubami
- vynikajúce spracovanie a dlhý otvorený čas
- reguluje vlhkosť a dlhodobo chráni pred vplyvmi poveternosti
- pri renovačných náteroch použite v kombinácii s Pullex Renovier-Grund



Color4You 

VEĽKOSTI BALENIA

750 ml, 2,5l, 5l, 10l*, 20l

Výdatnosť: 8 – 12 m²/l

PULLEX TOP-MATTLASUR

„Moderná matná tenkovrstvová lazúra“

- prirodzený matný vzhľad
- dlhodobá odolnosť voči poveternostným vplyvom a UV-žiareniu
- pri natieraní zvislých plôch nesteká
- veľmi dobre preniká do podkladu a je vysoko priedušná
- vhodná na nové nátery i renovácie
- vďaka obsahu biocídov chráni drevo pred zamodraním a napadnutím drevokaznými hubami
- dostupná v širokej škále farebných odtieňov
- pri renovácii použite v kombinácii s Pullex Renovier-Grund



Color4You 

VEĽKOSTI BALENIA

750 ml, 2,5l, 5l, 20l*

Výdatnosť: 8 – 12 m²/l

* Nie každý odtieň je dostupný vo všetkých veľkostiach balenia.

PULLEX LAZÚRY ŠTANDARDNÉ FAREBNÉ ODTIENE



2 3




1 2 3




1 2 3




1 2 3




2 3




2 3




1 2 3



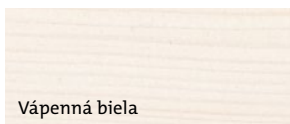
1 2 3



1 2 3



1 2 3



2 3

- 1 Pullex 3in1-Lasur
- 2 Pullex Top-Lasur
- 3 Pullex Top-Mattlasur

LAZÚRY NA DREVO

RENOVÁCIA DREVENÝCH OKIEN A DVERÍ

KROK 1 – Príprava

Odlupujúce sa zvetrané nátery jemne odstráňte škrabkou.



KROK 2 – Brúsenie

Prebrúste starý náter brúsnyim papierom so zrnitosťou P60 a následne brúsnyim papierom so zrnitosťou P120.



KROK 3 – Základný náter

Rozpúšťadlový systém:
Natriete 1 – 2x Pullex Renovier-Grund – doba schnutia cca 12 hod.

Vodouriediteľný systém:
Natriete 1x Pullex Aqua-IG – doba schnutia cca 4 hod.



KROK 4 – Vrchný náter

Rozpúšťadlový systém:
Natriete 2x Pullex Top-(Matt)
Lasur v danom farebnom odtieni. Druhý náter po cca 12 hod. Kompletne preschnutý po 24 hod.

Vodouriediteľný systém:
Natriete 2x Pullex Aqua-DSL
v danom farebnom odtieni. Druhý náter po cca 4 hod. Kompletne preschnutý po 12 hod.



RENOVÁCIA DREVENÝCH FASÁD



Pre renováciu je ideálne suché a teplé počasie (min. 10 °C). Nátery rýchlejšie schnú.

Krok 1 – Príprava

Drevo okefujte mosadznou kefou. Tak odstránite špinu a uvoľnené časti. Obrúsenie nie je nutné.



Krok 2 – Základný náter

Drevo natrite 1x s Pullex Renovier-Grund. Rôzne zvetrané časti dreva sa zjednotia a zosvetlia. Fľaky zmiznú. Drevo je teraz chránené pred zamodraním a napadnutím drevokaznými hubami a hmyzom. Nechajte schnúť 12 hodín.



Krok 3 – Vrchný náter

Teraz nasleduje náter s Pullex Top-(Matt)Lasur. Doba schnutia je 12 hodín. Potom náter zopakujte.



VIAC SA DOZVIETE V ADLER-TV!

LAZÚRY NA DREVO

PULLEX AQUA-DECO

„Základný náter na báze vody nielen pre renovácie okien a dverí“

- na impregnáciu a základný náter dreva v exteriéri
- chráni proti zamodraniu, napadnutiu drevokaznými hubami a hmyzom
- vhodný na renovácie okien a dverí v kombinácii s Pullex Aqua-DSL
- bez zápachu, ľahko spracovateľný
- odtiene: Teak, Eiche (dub), Kiefer (borovica), Nuss (orech), Lärche (smrekovec), Palisander, Weiß (biely) a Dunkelgrau (tmavosivý). Ďalej je možné produkt tónovať do iných požadovaných odtieňov.



Color4You 

VEĽKOSTI BALENIA

750 ml, 2,5 l

Výdatnosť: 10 m²/l

PULLEX AQUA-DSL

„Ošetrovací a renovačný náter na báze vody na okná a dvere“

- transparentná lazúra na báze vody na okná, vchodové dvere a maloplošné diely zimných záhrad
- veľmi dobrá odolnosť voči poveternosti a UV-žiareniu
- vynikajúca trvalá elasticita a nelepivosť
- šetrná k životnému prostrediu, bez obsahu biocídov, priedušná
- tónovateľná k farebným kolekciam popredných výrobcov okien



Color4You 

VEĽKOSTI BALENIA

750 ml, 2,5 l

Výdatnosť: 8 m²/l

PULLEX SILVERWOOD

„Impregnácia, základovanie a efektná lazúra“


- rozpúšťadlová bezaromatická lazúra vrátane impregnácie na drevené konštrukcie v exteriéri (fasády, balkóny atď.)
- špeciálne pigmenty zabezpečia striebristý kovový vzhľad alebo efekt starého dreva, pričom póry dreva ostávajú otvorené
- v dôsledku vplyvu poveternosti sa neodlupuje
- najlepšia ochrana pred zamodraním, napadnutím drevokaznými hubami a hmyzom
- veľmi rýchle schnutie



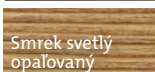
Strieborná



Hliníková sivá



Stará sivá



Smrek svetlý opalovaný

VEĽKOSTI BALENIA

750 ml, 5 l, 20 l

Výdatnosť: 4 – 12 m²/l

PULLEX PLATIN

„Metalická lazúra na drevo“

- rozpúšťadlová tenkovrstvová lazúra bez obsahu aromatických uhľovodíkov a kobaltu na drevené konštrukcie v exteriéri (fasády, balkóny atď.)
- špeciálne pigmenty zabezpečia metalický, trblietavý efektný vzhľad dreva, pričom póry dreva ostávajú otvorené
- rovnomerné zvetrávanie
- chráni pred zamodraním a napadnutím drevokaznými hubami
- veľmi dobrá ochrana pred poveternosťou, dlhá životnosť



Achat



Pyrit



Quarz

Color4You

VEĽKOSTI BALENIA

750 ml, 2,5 l, 10 l

Výdatnosť: 8 – 12 m²/l

OCHRANA DREVA KRYCIA



PULLEX COLOR

„Univerzálny, krycí náter na drevo“

- rozpúšťadlová, hodvábne matná farba na drevo určená špeciálne na sanáciu rôznych drevených stavebných prvkov v exteriéri
- optimálna odolnosť voči poveternosti, paropriepustná
- v dôsledku vplyvu poveternosti sa neodlupuje, reguluje vlhkosť
- vďaka obsahu biocídov chráni pred zamodraním a napadnutím drevokaznými hubami
- neobmedzená farebnosť



Color4You

VEĽKOSTI BALENIA

750 ml, 2,5 l, 10 l

Výdatnosť: 10 – 12 m²/l

PULLEX AQUA-COLOR

„Krycí, vodouriediteľný náter na drevo“

- farba na drevo na báze vody špeciálne určená na nový náter rôznych drevených stavebných prvkov v exteriéri
- extrémna odolnosť voči poveternosti a farebná stabilita
- paropriepustný a regulujúci vlhkosť
- vďaka obsahu biocídov chráni pred zamodraním a napadnutím drevokaznými hubami
- neobmedzená farebnosť



Color4You

VEĽKOSTI BALENIA

750 ml, 2,5 l, 10 l*

Výdatnosť: 8 – 10 m²/l

* Nie každý odtieň je dostupný vo všetkých veľkostiach balenia.


OLEJE NA DREVO



PULLEX HOLZÖL

„Olej na drevo na báze prírodných, ušľachtilých olejov“

- na zvislé plochy v exteriéri, napr. fasády, balkóny
- dobrá odolnosť voči poveternosti vďaka špeciálnemu UV-filtru
- vďaka obsahu biocídov chráni pred zamodraním a napadnutím drevokaznými hubami
- dostupný v odtieňoch: Farblos (bezfarebný), Lärche (smrekovec), Natur (prírodný)

Color4You 



Smrekovec



Prírodný

VEĽKOSTI BALENIA

750 ml, 2,5 l, 10 l

Výdatnosť: 8 – 15 m²/l

PULLEX TEAKÖL

„Ošetrovací olej na záhradný nábytok“

- chráni a ošetruje záhradný nábytok z listnatých a exotických drevín
- vhodný aj na nábytok v interiéri, napr. kúpeľňový nábytok
- vynikajúco zvýrazní textúru dreva, vodoodpudivý, bez obsahu biocídov
- jednoduché nanášanie pomocou handričky
- dostupný v odtieňoch Farblos (bezfarebný) a Teak



Bezfarebný



Teak

VEĽKOSTI BALENIA

250 ml, 1 l

Výdatnosť: 30 m²/l

OLEJE NA DREVO

PULLEX BODENÖL

„Vodoodpudivý olej na drevo na drevené terasy“

- terasový olej na vodorovné plochy v exteriéri
- veľmi dobrá stabilizácia farebného odtieňa pri exotických drevinách
- redukuje zosivenie dreva, tvorbu trhlín a rias
- vďaka obsahu biocídov chráni pred zamodraním a napadnutím drevokaznými hubami
- dostupný v odtieňoch: Java, Lärche (smrekovec), Kongo



Java

Smrekovec

Kongo

Color4You

VEĽKOSTI BALENIA

750 ml, 2,5 l*

Výdatnosť: 15 m²/l

* Nie každý odtieň je dostupný vo všetkých veľkostiach balenia.

PULLEX AQUA-TERRA

„Ekologický olej na drevo na báze vody a obnoviteľných surovín“

- ekologický olej na drevo vhodný do interiéru aj exteriéru
- vytvára prirodzené, matné povrchy, príjemné na dotyk
- vodoodpudivý, dlhá životnosť
- neobsahuje žiadne chemické prostriedky na ochranu dreva a povrchového filmu, ani rozpúšťadlá a zmäkčovadlá
- spĺňa kritériá ekologického bývania (v súlade s Baubook)
- dostupný v 6 štandardných odtieňoch: Eiche (dub), Lärche (smrekovec), Kiefer (borovica), Nuss (orech), Palisander, Farblos (bezfarebný), ostatné odtiene sú tónovateľné pomocou miešacieho systému Color4You, napr. v najžiadanejších RAL odtieňoch:



RAL 8004

RAL 3000

RAL 5002

RAL 6018

RAL 8004


Color4You

VEĽKOSTI BALENIA

750 ml, 2,5 l

Výdatnosť: 8 – 10 m²/l

OŠETRENIE A RENOVÁCIA TERASOVÉHO DREVA




Krok 1 – Odsivenie

Podlahu najprv nastriekajte na mokro. Pomocou kefy na podlahy naneste ADLER Holzentgrauer. Nechajte pôsobiť 10 – 20 minút. Potom znova umyte vodou a vydrhnite nylonovou alebo cirokovou kefou. Drevo nechajte preschnúť min. 2 dni!



Krok 2 – nános oleja Bodenöl

Na olejovanie odporúčame Pullex Bodenöl. Olej nanášajte rovnomerne pomocou štetca alebo kefy. Prebytočný olej odstráňte pomocou handry. Dbajte na to, aby nanosená vrstva nebola príliš hrubá. Doba schnutia je 12 hodín. Aby ste dosiahli optimálny výsledok, náter ešte raz zopakujte.



VIAC SA DOZVIETE V ADLER-TV!



DOPLNKOVÉ PRODUKTY

A close-up photograph of a light-colored wooden surface, likely pine or spruce, showing a prominent knot and a vertical crack. The wood grain is clearly visible, with concentric rings around the knot. The text "DOPLNKOVÉ PRODUKTY" is overlaid in white, bold, sans-serif font at the top left.

ALLWETTERLACK

„Lak na ošetrovanie rezných hrán terasových dosiek“

- bezfarebný, mierne nažltlý lak na báze syntetickej živice
- rýchle schnutie
- odolnosť voči krémom a tukom
- dobrá mechanická odolnosť voči poškrabaniu



VEĽKOSTI BALENIA


375 ml, 750 ml, 2,5 l, 5 l

Výdatnosť: cca 10 m²/l

HOLZENTGRAUER

„Čistič, odsivovač, odstraňovač zelených povlakov“

- odstraňuje nečistoty, machy a odbúrané substancie na drevených terasách a záhradnom nábytku
- zosvetľuje a navracia drevu pôvodnú farbu
- jednoduchý nános štetcom alebo kefou
- biologicky odbúrateľný



VEĽKOSTI BALENIA

1 l, 2,5 l

Výdatnosť: 5 m²/l

STAROST- LIVOST O DREVO



WINDOOR CARE-SET

„Čistiaca a ošetrovacia sada na drevené, hliníkové a plastové okná a dvere“

- systémová starostlivosť na okná a dvere alebo záhradný nábytok s lazúrovacou alebo krycou skladbou povrchovej úpravy s rôznymi stupňami matu či lesku
- rýchla, jednoduchá a nenáročná aplikácia
- uzatvára drobné trhliny a póry v lakovom filme
- aplikácia 1- až 2-krát ročne predlžuje životnosť vašich okien a dverí
- odpudzuje vodu, olej a nečistoty
- nenahrádza opravný systém pri poškodení lakového filmu (napr. krupobitím) a nie je vhodná na povrchy s vysokým leskom



OBSAH

ADLER Top-Cleaner 250 ml
ADLER Top-Care 250 ml
2 rozprašovače
1 čistiaca handrička žltá
1 handrička na ošetrovanie modrá

Výdatnosť: 40 m²/l

ODPORÚČANIA

ODPORÚČANIA PRE TVORBU POVRCHOVEJ ÚPRAVY PRI NOVÝCH NÁTEROCH

Chráňte vaše drevo od prvého dňa. Bude vám robiť radosť po dlhý čas. Ukážeme vám správnu skladbu povrchovej úpravy:

LAZÚROVACIA

IMPREGNÁCIA (ak je potrebná)	ZÁKLADNÉ A VRCHNÉ NÁTERY
Pullex Imprägnier-Grund	2x Pullex Top-Lasur alebo 2x Pullex Top-Mattlasur
	2 – 3x Pullex 3in1-Lasur

KRYCIA

IMPREGNÁCIA	ZÁKLADNÉ A VRCHNÉ NÁTERY
Pullex Imprägnier-Grund	2x Pullex Color
Pullex Aqua-IG*	2x Pullex Aqua-Color

* Odporúčanie: pri svetlých, resp. bielych odtieňoch odporúčame po impregnácii vykonať jeden náter s Aqua-Isoprimer^{PRO}

ODPORÚČANIA PRE TVORBU POVRCHOVEJ ÚPRAVY PRI RENOVÁCIÁCH

Premeňte niekoľkými jednoduchými krokmi vaše zvetrané drevo **na obloženiach, balkónoch alebo strieškach** tak, že bude vyzeráť opäť ako nové! Stačí okefovať, naimpregnovať a naniesť vrchný náter – a hotovo!

LAZÚROVACIA

IMPREGNÁCIA	ZÁKLADNÉ A VRCHNÉ NÁTERY
Pullex Renovier-Grund	2x Pullex Top-Lasur alebo 2x Pullex Top-Mattlasur

KRYCIA

IMPREGNÁCIA	ZÁKLADNÉ A VRCHNÉ NÁTERY
Pullex Renovier-Grund (natónovaný podľa konečného farebného odtieňa)	2x Pullex Color

Pri renovácii dreva je veľmi dôležité hĺbkové čistenie až do pórov. Aby nový náter dobre držal, musíte zvetrané podklady zbaviť uvoľnených častí a zvyškov starých náterov.

Prosíme, dodržujte technické listy produktov. Aktuálne verzie nájdete na <http://www.adler.sk/servis-poradenstvo/technicke-listy>.

ODPORÚČANIA

ODPORÚČANIA PRE TVORBU POVRCHOVEJ ÚPRAVY – RENOVÁCIA OKIEN A DVERÍ

S produktmi Pullex Renovier-Grund, Pullex Color a Pullex Top-Lasur alebo Pullex Top-Mattlasur ponúka ADLER rokmi overený renovačný systém na zvetrané okná a dvere. Vďaka nemu vaše okná, dvere a okenice zažiaria opäť v novom šate!

LAZÚROVACIA

IMPREGNÁCIA	ZÁKLADNÉ A VRCHNÉ NÁTERY
1x Pullex Renovier-Grund	2x Pullex Top-Lasur alebo 2x Pullex Top-Mattlasur
1x Pullex Aqua-IG	2x Pullex Aqua-DSL

KRYCIA

IMPREGNÁCIA	ZÁKLADNÉ A VRCHNÉ NÁTERY
1x Pullex Renovier-Grund	2x Pullex Color

Prosíme, dodržujte technické listy produktov. Aktuálne verzie nájdete na <http://www.adler.sk/servis-poradenstvo/technicke-listy>.

TIPY & TRIKY



NA ADLER-TV



TIPY & TRIKY OD ADLERU

Chcete vašu zosivenú, tmavú drevenú fasádu zosvetliť a odborné zrenovovať? Alebo ošetriť vaše drevené okná a záhradný nábytok? Na www.adler.sk nájdete detailné informácie o jednotlivých spôsoboch aplikácie, ako aj o príslušných ADLER ochranných prostriedkoch na drevo.

V ADLER-TV nájdete videonávody a rady od profesionálov, ktoré vám uľahčia prácu.



S farbou v krvi.



facebook.com/adlersk



Adler Slovensko s. r. o.

07-2020

ADLER-Werk Lackfabrik · A-6130 Schwaz/Tirol · Bergwerkstraße 22
T. +43 5242 6922-0 · service@adler-farbenmeister.com
www.adler-farbenmeister.com

ADLER Deutschland GmbH · Kunstmühlstr. 14 · D-83026 Rosenheim · T. +49 8031 304 5174
ADLER Lack AG · Etzelstraße 5 · CH-8856 Tuggen · T. +41 55 465 2121
ADLER Polska Sp. z o.o. · ul. Tyniecka 229 · PL-30-376 Kraków · T. +48 12 252 4001
ADLER Slovensko s.r.o. · Montážna 3 · SK-971 01 Prievidza · T. +421 46 5199 621
ADLER Česko s.r.o. · Pražská 675/10 · CZ - 642 00 Brno - Bosonohy · T. +420 731 725 957
ADLER Italia S.r.l. · Via per Marco 12/D · I-38068 Rovereto · T. +39 0464 425 308
ADLER Benelux BV · De Boelakkers 12 · NL-5591 RA Heeze · T. +31 85 064 2020